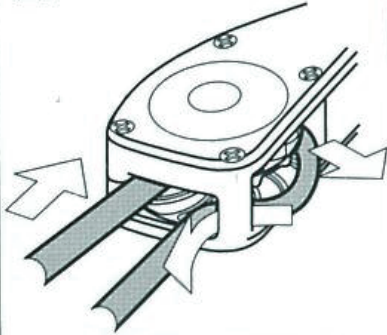
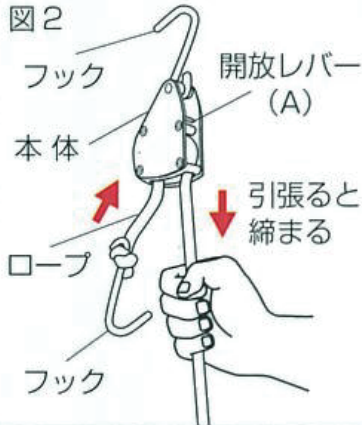


図1



本体へのロープの通し方

図2



# chikichiki-rope

## チキチキロープ

### 早く!! 確実に!! 締める!!

- ロープラチェットは小さくてユニークな締め付け固定用の道具です。しかもカンタンにいろいろな場所や用途に利用できます。
- フックを掛けロープを引張るだけで、しっかりと締め付け、固定ができます。ロープのように結ぶ手間はありません。

### 用途はいろいろ!!

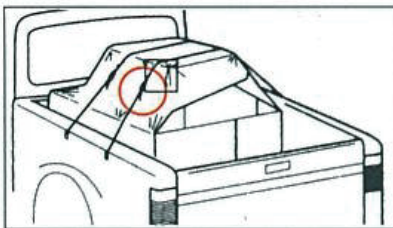
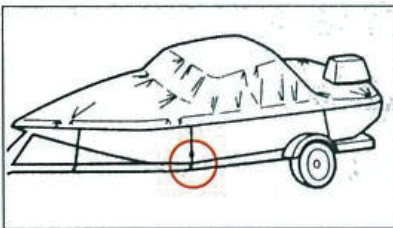
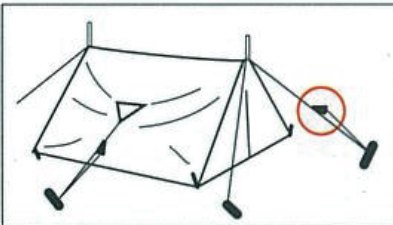

- 自動車での荷物運搬、ボートのカバー張り、キャンプでのテント張り、家庭での洗濯物干しその他、仕事場、工場、オフィス、レジャーなどでいろいろと使用できます。

### 使い方はとってもカンタン!!

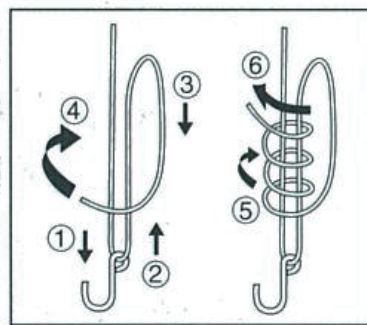
- ラチェット本体にロープを通し(図1)フックを掛けてロープを引張るだけでしっかりと締め付け固定できます。
- 緩める時は開放レバー(図2-A)を押すだけで緩めることができます。

### フックとロープの結び方

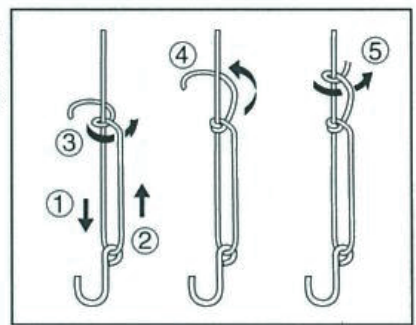
- 下記図の例を参考にロープをフック穴に通ししっかり結んでください。



ユニ  
ット  
結び



ふ  
た  
た  
び



**K-ing 株式会社ケーイング**  
公式ホームページ <http://k-ing.net>

〒660-0824 兵庫県尼崎市東本町1丁目40-2  
TEL 06-6489-5161 FAX 06-6489-5163

ケーイングHP  
QRコード



お問合せ先